

[illegible]

Detail Handlauf

M 1:25

Handlauf
Obergurt: Flachstahl 15 x 30 mm
Handlauf: Lärche 90 x 45 mm

Pfosten
Flachstahl 60 / 12 mm

Regelaufbau Kleinsteinpflaster

M 1:10

350

40

20

221

90










Kleinsteinpflaster 9/11

Bettung Splitt-Brechsand 0/5


Schottertragschicht
0/32 Basalt

Planum

Legende

	Natursteinpflaster 9/11
	Rasen
	Staudenbeet
	Hecke
	Zisterne
	Handlauf
	Baum Bestand
 295.24	Höhe Bestand
 295.28	Höhe Planung

Auftraggeber **Stadt Eschwege**
Obermarkt 22, 37269 Eschwege
Tel 05651 304 - 346


 **KREISSTADT
ESCHWEGE**

Planung

hanf

Gartenarchitekten und Landschaftsplaner
Querallee 21, 34119 Kassel
Tel 0561 94026690 Fax 0561 94026691
kontakt@hanf-la.de

Planinhalt	Lageplan Ausführungsplanung
------------	--

Maßstab	1:100 A1	Grundlage	WEHRMANN	
Blatt-Nr.	000	KOS	GK	
Datum	06.01.25	Stand	14.02.24	